




Отчет по итогам 2025 года об исполнении утвержденных тарифных смет и инвестиционных программ, о соблюдении показателей качества и надежности регулируемых услуг и достижении показателей эффективности деятельности Актюбинского завода ферросплавов - филиала АО «ТНК «Казхром» перед потребителями и иными заинтересованными лицами




 **Актюбинский завод ферросплавов** - одно из ведущих металлургических предприятий в Республике Казахстан по производству ферросплавов с мощностью более 600 тысяч тонн ферросплавов в год, спроектирован и построен в 1940-1943 годах.


**Первая плавка феррохрома произведена в 1943 году.**

Основной вид деятельности предприятия – производство ферросплавов.

Виды регулируемой деятельности:

 услуги по подаче пожарно-питьевой воды по распределительным сетям;

 услуги по подаче технической воды по распределительным сетям;

 услуги по передаче и распределению электрической энергии;

 услуга предоставления подъездного пути для проезда подвижного состава



Все услуги АктЗФ являются услугами **малой мощности**.

# Информация об основных финансово-экономических показателях регулируемой деятельности по итогам 2025 года



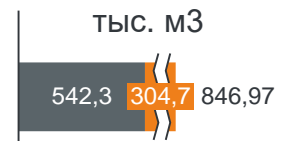
	Объем реализации	Утвержденный тариф	Доходы, млн. тенге	Затраты, млн. тенге	Себестоимость на ед. продукции	Убыток, млн. тенге
01 подача пожарно-питьевой воды по распределительным сетям	тыс. м3 302,6	тенге/м3 138,35	39,63	80,80	тенге/м3 267,01	41,17
02 подача технической воды по распределительным сетям	тыс. м3 380,8	тенге/м3 32,66	11,23	45,73	тенге/м3 120,09	34,50
03 передача и распределение электрической энергии	тыс. кВтч 3 428,0	тенге/ кВтч 1,39	4,65	12,58	тенге/ кВтч 3,67	7,93
04 Услуга подъездных путей	тыс. ваг/км 0,5	тенге/ваг/км 75,47	0,03	0,05	тенге/ваг/км 117,68	0,02

Действующие тарифы не компенсируют затраты на регулируемые услуги.

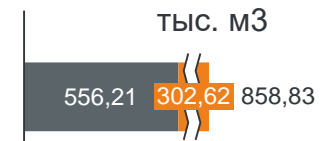


**01** Подача пожарно-питьевой воды по распределительным сетям

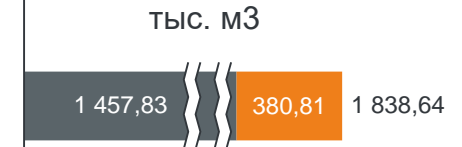
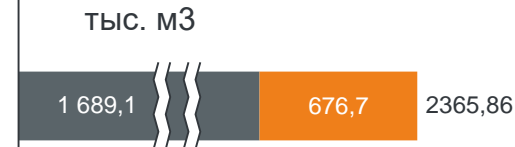
Утверждено в тарифной смете




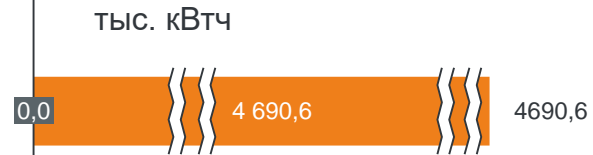
Факт 2025 года



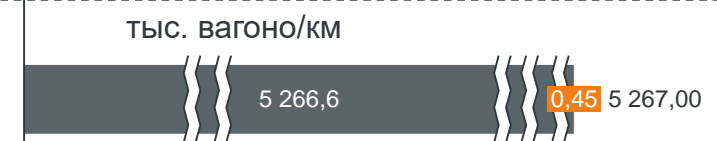
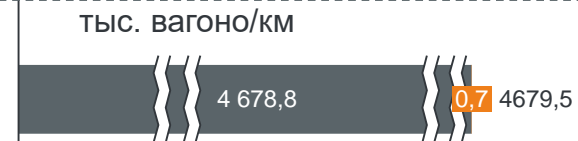
**02** Подача технической воды по распределительным сетям



**03** Передача и распределение электрической энергии





**04** Услуги подъездных путей




■ собственное потребление ■ сторонние потребители

Инвестиционная программа уполномоченным органом **не утверждалась**

 Для АктЗФ АО "ТНК "Казхром" по услуге – подача пожарно-питьевой воды показатели качества и надежности регулируемых услуг и показатели эффективности деятельности уполномоченным органом **не разрабатывались и не утверждались**



амортизация, тыс. тенге



**12 496**  
тыс. тенге

Приобретен генератор  
KJPOWER KJS400 400В  
320кВт

Выполнение мероприятий позволит:

- ✓ обеспечить поддержание основного оборудования в технически исправном состоянии, при котором возможно обеспечить бесперебойное оказание услуг по подаче воды;
- ✓ иметь постоянную готовность к ликвидации чрезвычайных или непредвиденных ситуаций;
- ✓ повысить эффективность работы оборудования и качество предоставляемых регулируемых услуг

# Информация о постатейном исполнении утвержденной тарифной сметы по итогам 2025 года: услуга по подаче пожарно-питьевой воды по распределительным сетям



Наименование показателей тарифной сметы	Единица измерения	Предусмотрено в утвержденной тарифной смете	Фактически сложившиеся показатели тарифной сметы	Отклонение в %	Причины отклонения
2	3	4	5	6	7
Затраты на производство товаров и предоставление услуг - всего	тыс. тенге	115 279,89	225 459,09	96%	
в том числе:					
Материальные затраты , всего	тыс. тенге	25 699,82	28 470,36	10,78%	Рост связан с повышением стоимости диз.топлива, электроэнергии, запчастей, химреагентов и спец.одежды
Затраты на оплату труда ,всего	тыс. тенге	52 001,94	67 570,83	30%	Увеличение ФЗП за счет повышения заработной платы с 01.01.2025
Амортизация	тыс. тенге	2 974,08	15 416,24	418%	Увеличение в связи с вводом основных средств
Ремонт,всего	тыс. тенге	3 282,21	70 598,41	2051%	Увеличение затрат в связи с увеличением стоимости материалов и услуг технического обслуживания оборудования
Услуги сторонних организаций	тыс. тенге	14 251,24	13 588,23	-4,7%	Уменьшение связано со снижением затрат на IT услуги и услуги кадрового администрирования по причине изменения численности производственного персонала
Прочие затраты, всего	тыс. тенге	17 070,60	19 488,84	14%	Рост связан с увеличением затрат по: НДС в связи с повышением ставки МРП в 2025 году, по обязательному страхованию в связи с повышением ФЗП и затрат на коммунальные услуги в связи с ростом себестоимости
Услуги собственных подразделений	тыс. тенге	-	10 326,19		Фактические затраты услуги предоставляемые собственными подразделениями АктЗФ
Расходы периода, всего	тыс. тенге	1 895,53	3 859,38	104%	Увеличение ФЗП за счет повышения заработной платы с 01.01.2025
Всего затрат	тыс. тенге	117 175,42	229 318,48	96%	
Прибыль (-убыток)	тыс. тенге	-	41 172,29		
Всего доходов	тыс. тенге	117 175,42	112 424,36	-4%	Согласно утвержденной тарифной смете, доход рассчитан исходя из общего объема производства пожарно-питьевой воды в размере 846,97 тыс. м <sup>3</sup> и тарифа 138,35 тг/м <sup>3</sup> , включая объемы, используемые на собственные производственные нужды предприятия. Отклонение фактического дохода от утвержденного уровня обусловлено тем, что указанный тариф применялся не в течение полного отчетного периода 2025 года.
в том числе от реализации на сторону:	тыс. тенге		39 630,37		Доход от фактической реализации сторонним потребителям
Объем производства - всего (тыс. м <sup>3</sup> )	тыс. м <sup>3</sup>	846,97	858,83	1%	
в том числе отпуск товарной продукции	тыс. м <sup>3</sup>	-	302,62	556,21	
Себестоимость 1 куб. метра воды (тенге)	тенге/м <sup>3</sup>	138,35	267,01	93%	
Затраты на товарный объем	тыс. тенге	-	80 802,66		
Тариф (без НДС)	тенге/м <sup>3</sup>	138,35	138,35	0%	



## I

### тариф



#### Ключевые показатели

##### уровень

- 150,80 тенге/м3 самостоятельно индексирован

##### Регулируемая услуга

- Подача пожарно-питьевой воды по распределительным сетям

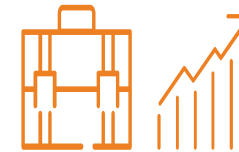
##### Срок действия

- С 1 апреля 2026 года

Соответствие требованиям законодательства о естественных монополиях

## II

### инвестиции



#### Ключевые показатели

##### сумма

- 2 974,08 тыс. тенге (сумма амортизационных отчислений в утвержденной тарифной смете)

##### мероприятия


- приобретение установки обеззараживания воды УОВ – УФТ-П-50 и насоса ЭЦВ 8 – 65-110 65 м3/ч

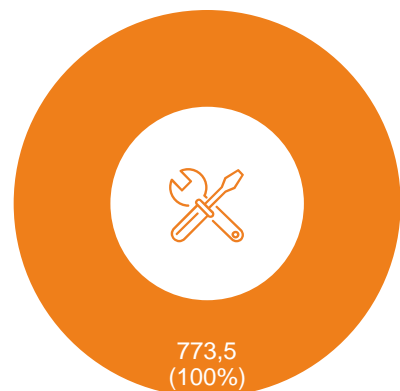
##### Срок реализации

- 2026 год

Обеспечение надежного бесперебойного снабжения технической водой


Инвестиционная программа уполномоченным органом **не утверждалась**

 Для АктЗФ АО "ТНК "Казхром" по услуге – подача технической воды показатели качества и надежности регулируемых услуг и показатели эффективности деятельности уполномоченным органом **не разрабатывались и не утверждались**



амортизация, тыс. тенге

**38 491**  
тыс. тенге



Приобретен вентилятор  
4ВГ-50 30кВт с  
эл.двигателем ВАСО 5Л-30-  
32У1 (30кВт)

Выполнение мероприятий позволит:

- ✓ обеспечить поддержание основного оборудования в технически исправном состоянии, при котором возможно обеспечить бесперебойное оказание услуг по подаче воды;
- ✓ иметь постоянную готовность к ликвидации чрезвычайных или непредвиденных ситуаций;
- ✓ повысить эффективность работы оборудования и качество предоставляемых регулируемых услуг

# Информация о постатейном исполнении утвержденной тарифной сметы по итогам 2025 года услуга по подаче технической воды по распределительным сетям



№ п/п	Наименование показателей тарифной сметы	Единица измерения	Предусмотрено в утвержденной тарифной смете	Фактически сложившиеся показатели тарифной сметы за 2025 год	откл	Причины отклонения
1	2	3	4	5	6	7
I	Затраты на производство товаров и предоставление услуг - всего	тыс. тенге	74 382,82	216 888,54	192%	
	в том числе:					
1.	Материальные затраты , всего	тыс. тенге	15 477,92	15 416,89	0%	
2.	Затраты на оплату труда ,всего	тыс.тенге	37 838,30	51 724,27	37%	Увеличение ФЗП за счет повышения заработной платы с 01.01.2025
3.	Услуги сторонних организаций	тыс.тенге	13 506,14	19 648,67	45%	За счет увеличения стоимости услуг по очистке резервуаров, воспроизведению водных биоресурсов, мед осмотра, технической поддержки ПО и IT услуг, лечебно-профилактического питания и сопровождения HR кадрового администрирования
4.	Амортизация	тыс.тенге	773,55	12 375,84	1500%	Увеличение в связи с вводом основных средств в 2014-2025 году
5.	Ремонт,всего	тыс.тенге	5 656,07	85 456,86	1411%	Увеличение затрат в связи с увеличением стоимости материалов и услуг технического обслуживания оборудования
6.	Прочие расходы	тыс.тенге	1 130,84	32 266,01	2753%	Рост связан с повышением затрат по: страхованию в связи с повышением ФЗП, коммунальным услугам в связи с повышением стоимости услуг, а также произведенными затратами, необходимыми при оказании регулируемой услуги, на услуги связи, ОТ и ТБ, хим.очистка воды, командировочные услуги ит.д.
II	Расходы периода, всего	тыс.тенге	2 877,69	3 906,38	36%	Увеличение ФЗП АУП за счет повышения заработной платы с 01.01.2025, а также произведенными затратами на страхование, на земельный налог и имущество
III	Всего затрат	тыс.тенге	77 260,51	220 794,92	186%	
IV	Прибыль (-убыток)	тыс.тенге	-	-34 503,65		
V	Всего доходов	тыс.тенге	77 260,51	71 799,64	-7%	В тарифной смете утвержден доход от общего объема производства технической воды 2 365,86 т.м3, в т.ч. используемого на собственные производственные нужды предприятия. Фактически снижение дохода связано с уменьшением потребления воды АТЭЦ.
	в т.ч. доход от реализации	тыс.тенге	-	11 226,01		доход от реализации сторонним потребителям за 2025 год
VI	Объем оказываемых услуг	тыс.м3	2 365,86	1 838,64	-22%	Снижение потребления АО "Актобе ТЭЦ"
	в том числе отпуск товарной продукции	тыс.м3	676,72	380,81	-44%	Снижение потребления АО "Актобе ТЭЦ"
VII	Себестоимость 1 куб. метра воды (тенге)	тенге/м3	32,66	120,09	268%	
VIII	Затраты на товарный объем	тыс.тенге	-	45 729,66	1457,83	
IX	Тариф (тенге без НДС)	тенге/м3	32,66	32,66	0%	



## I

### тариф



#### Ключевые показатели

##### уровень

- Формирование заявки на утверждение тарифа

##### Регулируемая услуга

- Подача технической воды по распределительным сетям

##### Срок действия

- С 1 июля 2026 года

Соответствие требованиям законодательства о естественных монополиях

## II

### ИНВЕСТИЦИИ



#### Ключевые показатели

##### сумма

- 774 тыс. тенге (сумма амортизационных отчислений в утвержденной тарифной смете)

##### мероприятия

- приобретение вентилятора 4ВГ-50 30кВт с эл.дв


##### Срок реализации

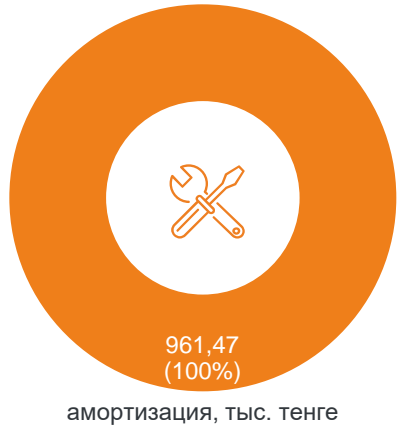
- 2026 год

Обеспечение надежного бесперебойного снабжения технической водой



Инвестиционная программа уполномоченным органом **не утверждалась**

 Для АктЗФ АО "ТНК "Казхром" по услуге – передача и распределение электрической энергии показатели качества и надежности регулируемых услуг и показатели эффективности деятельности уполномоченным органом **не разрабатывались и не утверждались**



## 48 702,6

тыс. тенге

Проведен капитальный  
ремонт трансформатора  
ТРДН 80000110

Выполнение мероприятий позволит:

- ✓ повышение надежности системы электропередачи;
- ✓ снижение степени изношенности основных средств

# Информация о постатейном исполнении утвержденной тарифной сметы по итогам 2025 года: услуга по передаче и распределению электрической энергии



№ п/п	Наименование показателей тарифной сметы	Единица измерения	Предусмотрено в утвержденной тарифной смете	Фактически сложившиеся показатели тарифной сметы	Отклонение, в процентах	Причины отклонения
1	2	3	4	5	6	7
I	Затраты на производство товаров и предоставление услуг-всего	тыс. тенге	5 466,74	10 879,7	99%	
1.	Материальные затраты , всего	тыс. тенге	202,2	312,1	54%	Рост связан с повышением стоимости материалов, ГСМ, спец.одежды, электроэнергии, тепловую энергию ТЭЦ
2.	Затраты на оплату труда ,всего	тыс. тенге	2 425,29	2 741,02	13%	Увеличение ФЗП за счет повышения заработной платы с 01.01.2025
3.	Услуги сторонних организаций	тыс. тенге	367,76	851,98	131,7%	увеличение затрат в связи ростом стоимости услуг, грузоперевозок, мед услуг, ЛПП, кадрового администрирования, услуг сотовой связи, IT услуг, охраны объектов и тд
4.	Услуги собственных подразделений, всего в том числе	тыс. тенге	1 121,55	3 980,80	255%	Рост затрат в связи с увеличением себестоимости услуг завода оказываемых Электроцеху (услуги автотранспорта, связи, обслуживания IT оборудования, хим.очистки воды и испытательные работы)
5.	Амортизация	тыс. тенге	961,47	1 131,17	18%	Рост затрат в связи с вводом основных средств в 2025 году.
6.	Ремонт,всего	тыс. тенге	328,63	1 788,38	444%	Увеличение затрат в связи с ростом стоимости материалов и услуг технического обслуживания оборудования
7	Прочие затраты, в том числе	тыс. тенге	59,83	74,25	24,1%	Рост по страхованию жизни в связи с увеличением ФЗП, по налогам в связи с изменением коэффициента распределения затрат на услугу по передаче электрической энергии (расчитанного согласно Методике раздельного учета доходов и затрат) по сравнению с утвержденным показателем.
II	Расходы периода, всего	тыс. тенге	1 074,65	1 698,81	58%	Увеличение ФЗП за счет повышения заработной платы с 01.01.2025
III	Всего затрат	тыс. тенге	6 541,39	12 578,52	92%	
IV	Прибыль+, убыток-	тыс. тенге	-	-7928,22		
	в том числе на 1 квт.ч.	тенге/кВтч	-	3,67		
V	Всего доходов	тыс. тенге	6 541,4	4 650,30	-29%	за счет снижения объема потребления услуги сторонними организациями.
VI	Объем оказываемых услуг (тыс. кВтч)	тыс. кВтч	4 690,6	3 428,00	-26,9%	за счет снижения фактического потребления услуги абонентами
VII	Тариф (тенге без НДС)	тенге/кВтч	1,39	1,39	0%	



## I

### тариф



#### Ключевые показатели

##### уровень

- 1,52 тенге/кВтч самостоятельно индексирован

##### Регулируемая услуга

- Передача и распределение электрической энергии

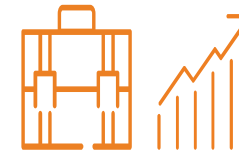
##### Срок действия

- С 1 апреля 2026 года

Соответствие требованиям законодательства о естественных монополиях

## II

### инвестиции



#### Ключевые показатели

##### сумма

- 961,47 тыс. тенге (сумма амортизационных отчислений в утвержденной тарифной смете)

##### мероприятия


- Капитальный ремонт ВЛ-110 кВ «Актюбинская – АТЭЦ 1» и «Актюбинская – АТЭЦ 2»


##### Срок реализации

- 2026 год

Обеспечение надежного бесперебойного снабжения технической водой

Инвестиционная программа уполномоченным органом **не утверждалась**

 Для Акт ЗФ АО "ТНК "Казхром" по услуге – предоставление подъездного пути для проезда подвижного состава при отсутствии конкурентного подъездного пути показатели качества и надежности регулируемых услуг и показатели эффективности деятельности уполномоченным органом **не разрабатывались и не утверждались**



204,6  
млн. тенге

Проведен капитальных  
ремонтов ж/д путей

**Выполнение мероприятий позволит:**

- ✓ обеспечить поддержание основного оборудования в технически исправном состоянии, при котором возможно обеспечить бесперебойное оказание услуг по подъездным путям;
- ✓ иметь постоянную готовность к ликвидации чрезвычайных или непредвиденных ситуаций;
- ✓ повысить эффективность работы оборудования и качество предоставляемых регулируемых услуг



№ п/п	Наименование показателей тарифной сметы	Единица измерения	Наименование показателей тарифной сметы	Фактически сложившиеся показатели тарифной сметы за 2025 г	Отклонение, в процентах	Причины отклонения
1	2	3	5	5	6	7
I	Затраты на производство товаров и предоставление услуг - всего	тыс.тенге	353 146,71	619 807,40	76%	
	в том числе:					
1.	Затраты на оплату труда, всего	тыс.тенге	97 327,56	105 123,72	8%	Увеличение ФЗП за счет повышения заработной платы с 01.01.2025
2.	Амортизация	тыс.тенге	154 854,60	277 268,82	79%	Увеличение в связи с вводом основных средств и проведением капитальныз ремонтов в 2021-2025 году
3.	Капитальный ремонт,неприводящий к увеличению стоимости основных средств	тыс.тенге	65 661,40	198 077,69	202%	В связи с ростом стоимости материалов и увеличением количества и стоимости услуг по техническому обслуживанию и ремонту жд путей
4.	Прочие расходы	тыс.тенге	35 303,16	39 337,17	11%	Рост связан с повышением затрат по страхованию в связи с увеличением ФЗП, в связи увеличением стоимости услуг сторонних организаций.
II	Всего затрат	тыс.тенге	353 146,71	619 807,40	76%	
III	Прибыль+, убыток-	тыс.тенге		-19,64		
IV	Всего доходов (товарная продукция)	тыс.тенге	353 146,71	390 785,91	10,7%	В тарифной смете утвержден доход от общего объема предоставленных услуг 4679,50 ваг/км, в т.ч. используемого на собственные производственные нужды предприятия. Фактически снижение дохода связано со снижением объема потребленных услуг ТОО "Металлург"
	в том числе от реализации на сторону:	тыс.тенге	-	33,71		
V	Объем оказываемых услуг	тыс ваг/км	4 679,50	5 267,00	12,6%	
	в том числе отпуск товарной продукции	тыс ваг/км	-	0,45	5266,54664	по факту предоставления услуг для ТОО "Металлург".
VI	Себестоимость	тенге/ваг.км	75,47	117,68	56%	
VII	Затраты на товарный объем	тыс.тенге	-	53,35		
VII	Тариф (тенге без НДС)	тенге/ваг.км	75,47	75,47	0%	



## I

### тариф



#### Ключевые показатели

##### уровень

- 82,26 тенге/ваг.км самостоятельно индексирован

##### Регулируемая услуга

- Предоставление подъездного пути для проезда подвижного состава

##### Срок действия

- С 1 апреля 2026 года

Соответствие требованиям законодательства о естественных монополиях

## II

### ИНВЕСТИЦИИ



#### Ключевые показатели

##### сумма

- 154 854,60 тыс. тенге (сумма амортизационных отчислений в утвержденной тарифной смете)

##### мероприятия

- Проведение капитальных ремонтов ЖД путей

##### Срок реализации

- 2026 год

Обеспечение надежного бесперебойного оказания услуг по предоставлению подъездного пути



## Работа с потребителями



### Предоставление услуг

- обеспечивается всеобщее обслуживание в соответствии с требованиями к качеству предоставляемых услуг по тарифам, установленным в соответствии с Законом РК «О естественных монополиях».
- осуществляется в соответствии с требованиями заключенных Сторонами договоров и принятых договорных взаимных обязательств.

### Тариф на услугу

- участие независимых экспертов, общественных организаций и потребителей в процессе оценки проекта
- участие в публичных слушаниях
- информирование потребителей об изменении тарифов в сроки, предусмотренные законодательством о естественных монополиях

### Отчеты перед потребителями

- публикация уведомлений о времени и месте публичных слушаний в средствах массовой информации.
- размещение обязательной информации в средствах массовой информации, в том числе на интернет-ресурсе



Претензии со стороны потребителей на качество предоставляемых услуг за 2025 год отсутствуют.



За 2025 год аварий и отключений не зарегистрировано. Технические условия не выдавались.

Качество предоставляемых услуг обеспечивается:

## 01

### Соблюдение нормативных требований

ГОСТы и СанПиНы: регламентируют состав и качество питьевой воды.

Правила технической эксплуатации: для инженерных систем, электрических сетей и оборудования.



## 02

### Контроль качества

Лабораторный анализ воды: проводится регулярно для проверки на соответствие нормам.

Мониторинг температур и давления в сетях.



## 03

### Надёжность и состояние инфраструктуры

Регулярное техническое обслуживание и ремонт сетей. Модернизация оборудования, замена изношенных сетей, труб и оборудования.

Автоматизация систем управления и диспетчеризация.



## 06

### Энергосбережение и ресурсоэффективность

Использование энергоэффективного оборудования и технологий.

Контроль потерь воды, и электроэнергии на всех этапах доставки.



## 05

### Работа с потребителями

Оперативное реагирование на жалобы и обращения.

Проведение разъяснительной работы и предоставление прозрачной информации об услугах.



## 04

### Квалификация персонала

Подготовка и сертификация специалистов, работающих на объектах водоснабжения, передачи электроэнергии, жд путей. Аттестация

Периодическое повышение квалификации является обязательным для ИТР, мастеров и операторов.



Регулируемые услуги оказываются с учетом требований к качеству, установленных государственными органами в пределах их компетенции

KAZCHROME



**Спасибо за внимание!**